



**คู่มือนักเรียนและผู้ปกครอง
การจัดการเรียนการสอน
ผ่านระบบออนไลน์**

คำนำ

คู่มือการดำเนินการจัดการเรียนการสอนผ่านระบบออนไลน์ สำหรับนักเรียนและผู้ปกครองฉบับนี้จัดทำขึ้นเพื่อใช้เป็นแนวทางการจัดการเรียนการสอนในช่วงโรงเรียนปิดในสถานการณ์การแพร่ระบาดของ COVID-19 ภายในคู่มือประกอบด้วย นโยบายการจัดการเรียนการสอนออนไลน์ของโรงเรียนช่องทางการเรียน วิธีการเข้าเรียน ขั้นตอนการเรียน ช่องทางติดต่อสื่อสารกับครูผู้สอน และคำแนะนำสำหรับผู้ปกครอง การเรียนการสอนออนไลน์เป็นเรื่องใหม่ที่ต้องได้รับความร่วมมือจากทุกฝ่าย นักเรียนและผู้ปกครองไม่ต้องกังวลเรื่องอุปกรณ์ สนับสนุนการเรียนถ้าไม่มีความพร้อม อีกทั้งการเรียนออนไลน์ครั้งนี้ไม่มีผลกระทบต่อการวัดผล และประเมินผลของผู้เรียน เนื่องจากเมื่อเปิดเรียนนักเรียนทุกคนจะได้รับการทบทวนบทเรียน และได้เรียนครบตามหลักสูตรสถานศึกษา

งานหลักสูตรและการจัดการเรียนการสอน
กลุ่มบริหารวิชาการ

นโยบายการจัดการเรียนการสอนออนไลน์ของโรงเรียนโยธินบูรณะ

จากสถานการณ์แพร่ระบาดของโรคติดเชื้อไวรัสโคโรนา 2019 (COVID-19) ทางโรงเรียนโยธินบูรณะมีแนวทางการจัดการเรียนการสอนดังนี้

1. ระยะเวลาทดลองจัดการเรียนการสอน

1 มิถุนายน 2563 ถึง 3 กรกฎาคม 2563

เป็นช่วงทดลองจัดการเรียนการสอนผ่านระบบเครือข่ายของโรงเรียนโยธินบูรณะ โดยนักเรียนศึกษาบทเรียนจากที่บ้าน และครูจัดทำบทเรียนพร้อมติดตามการเรียนรู้ของนักเรียนผ่านโปรแกรม Moodle และช่องทางการสื่อสารอื่น ๆ ที่ระบุในคำชี้แจงรายวิชาในแต่ละบทเรียน

2. ระยะเวลาเปิดภาคเรียนที่ 1

ปีการศึกษา 2563

สถานศึกษามีกำหนดเปิดภาคเรียนในวันที่ 1 กรกฎาคม 2563 ตามประกาศของกระทรวงศึกษาธิการ อย่างไรก็ตามโรงเรียนโยธินบูรณะมีมาตรการตามสถานการณ์ดังนี้

กรณีที่ 1 สถานการณ์โรคระบาดคลี่คลายเป็นปกติ*

จัดการเรียนการสอนในสถานศึกษาตามปกติ

กรณีที่ 2 สถานการณ์โรคระบาดทุเลาลงแต่ไม่สิ้นสุด*

จัดการเรียนการสอนแบบผสมผสาน โดยเรียนตามปกติ และเรียนผ่านระบบออนไลน์ เช่น นักเรียนมาโรงเรียน 3 วัน เรียนออนไลน์ 2 วัน (ทั้งนี้ขึ้นอยู่กับสถานการณ์โรคระบาด)

กรณีที่ 3 สถานการณ์โรคระบาดยังไม่คลี่คลาย*

ทางโรงเรียนจัดการเรียนการสอนผ่านระบบออนไลน์เต็มรูปแบบ

(*หมายเหตุ ทั้งนี้ขึ้นอยู่กับประกาศของ ศูนย์ ศบค. และนโยบายจากส่วนกลาง)

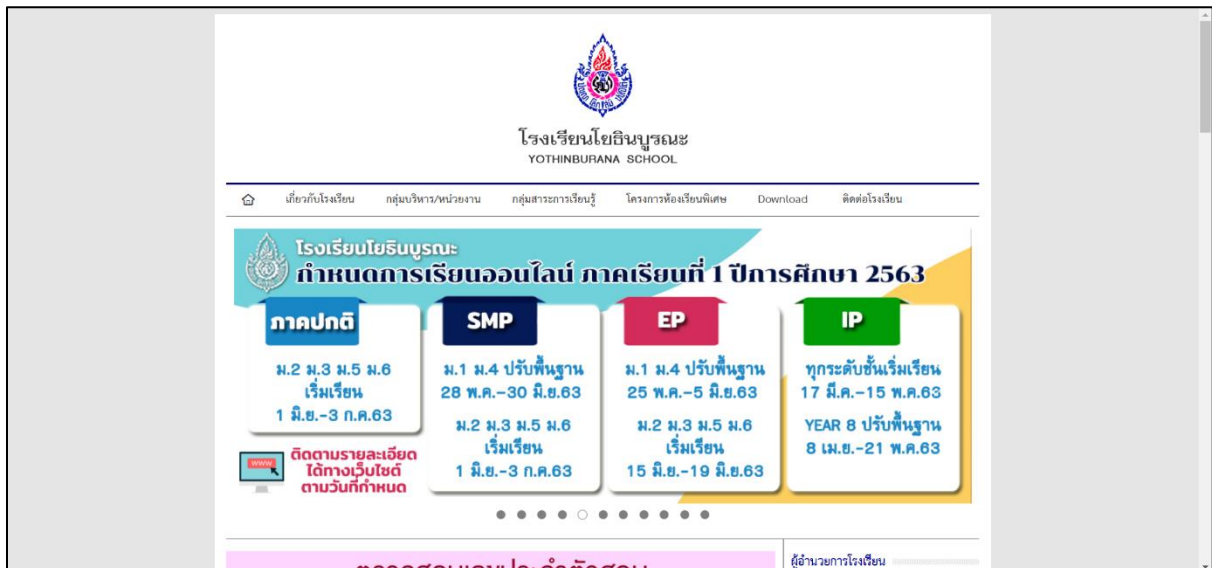
ช่องทางการเรียนออนไลน์

นักเรียนเข้าเรียนผ่านระบบเครือข่าย Moodle เป็นช่องทางหลัก ทั้งนี้ในบางรายวิชาครูผู้สอนอาจมีช่องทางการเรียน หรือแหล่งการเรียนรู้อื่น ๆ เพิ่มเติม จึงขอให้นักเรียนศึกษารายละเอียดและคำชี้แจงของรายวิชาที่ประกาศไว้ให้ชัดเจน

ขั้นตอนการเข้าเรียนผ่านระบบเครือข่าย Moodle

ของนักเรียนโรงเรียนโยธินบูรณะ

1. เข้าชั้นเรียนออนไลน์ผ่านระบบเครือข่าย Moodle ทางหน้าเว็บไซต์ของโรงเรียน ตั้งแต่วันที่ 1 มิถุนายน 2563 เป็นต้นไป



The screenshot shows the Moodle interface for Yothinburana School. At the top, there is a navigation menu with links for 'เกี่ยวกับโรงเรียน', 'กลุ่มบริหาร/หน่วยงาน', 'กลุ่มสาระการเรียนรู้', 'โครงการหรือเรียนพิเศษ', 'Download', and 'ติดต่อโรงเรียน'. The main content area features a banner for 'โรงเรียนโยธินบูรณะ กำหนดการเรียนออนไลน์ ภาคเรียนที่ 1 ปีการศึกษา 2563'. Below the banner are four colored boxes representing different learning levels: 'ภาคปกติ' (Normal), 'SMP' (Specialized), 'EP' (Enrichment), and 'IP' (Individualized). Each box lists the start and end dates for the first semester of 2023. A 'ติดตามรายละเอียด' (Follow details) button is also visible.

ภาคปกติ	SMP	EP	IP
ม.2 ม.3 ม.5 ม.6 เริ่มเรียน 1 มิ.ย.-3 ก.ค.63	ม.1 ม.4 ปรับพื้นฐาน 28 พ.ค.-30 มิ.ย.63 ม.2 ม.3 ม.5 ม.6 เริ่มเรียน 1 มิ.ย.-3 ก.ค.63	ม.1 ม.4 ปรับพื้นฐาน 25 พ.ค.-5 มิ.ย.63 ม.2 ม.3 ม.5 ม.6 เริ่มเรียน 15 มิ.ย.-19 มิ.ย.63	ทุกระดับชั้นเริ่มเรียน 17 มี.ค.-15 พ.ค.63 YEAR 8 ปรับพื้นฐาน 8 เม.ย.-21 พ.ค.63



ภาพที่ 1 ช่องทางเข้าเรียน บทเรียนออนไลน์ จากหน้าเว็บไซต์



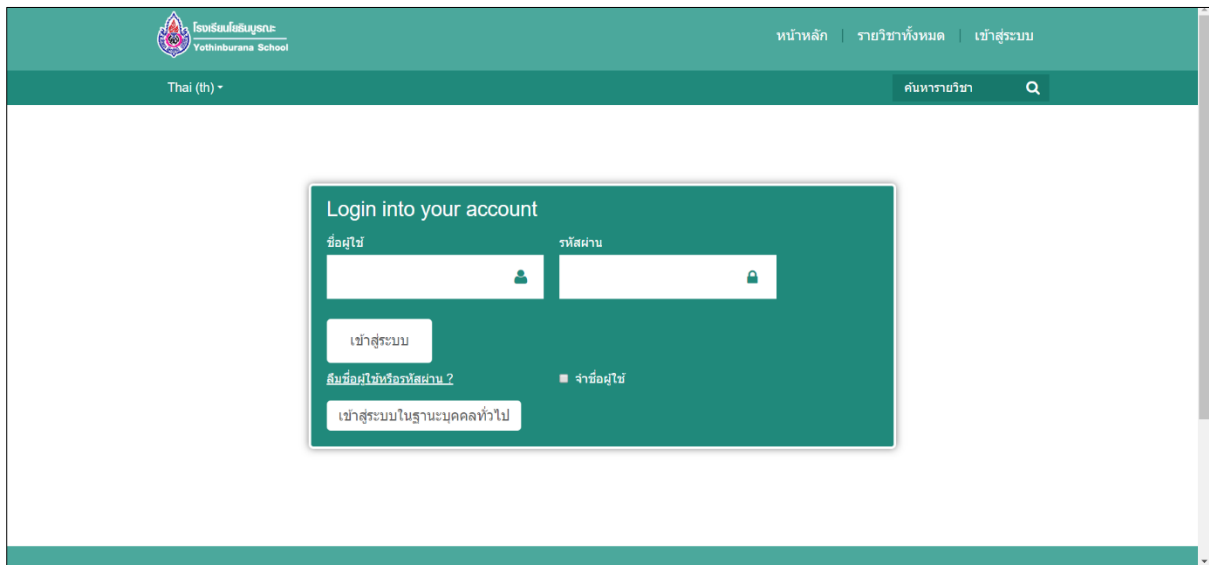
ภาพที่ 2 ปุ่ม download คู่มือนักเรียน และ ปุ่มเข้าสู่บทเรียนออนไลน์

2. ตรวจสอบรายวิชาที่โรงเรียนได้ลงทะเบียนไว้ให้ พร้อมกับทำความเข้าใจกับครูผู้สอน และช่องทางติดต่อครูผู้สอนในแต่ละรายวิชา



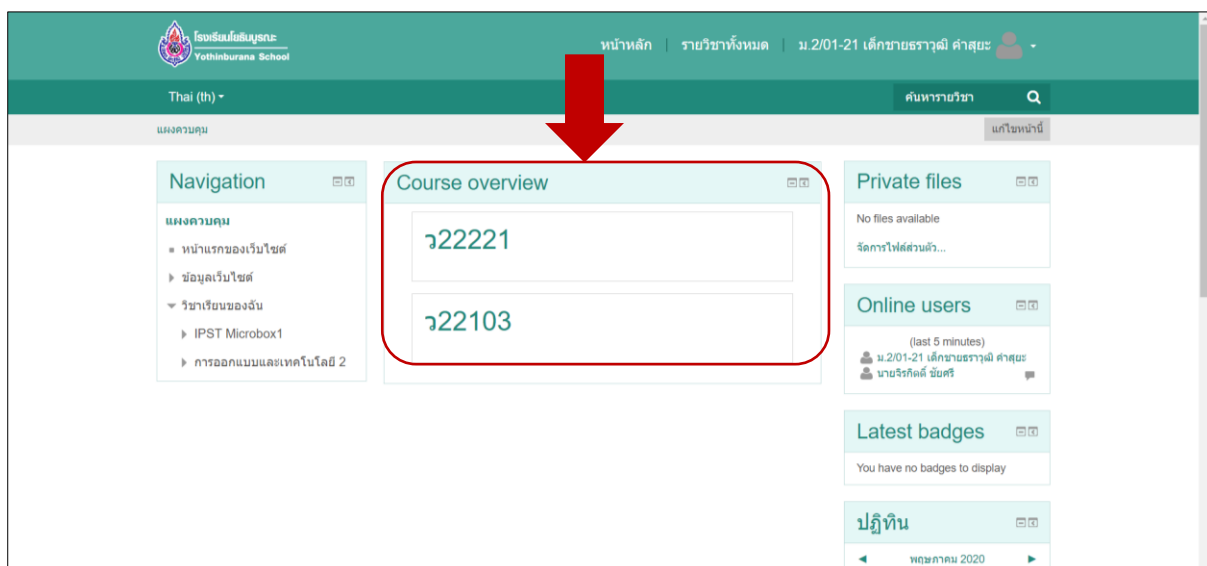
ภาพที่ 3 หน้าบทเรียนออนไลน์สำหรับนักเรียนโรงเรียนโยธินบูรณะ

3. เข้าสู่ระบบโดยใช้เลขประจำตัวนักเรียนเป็น username และ password



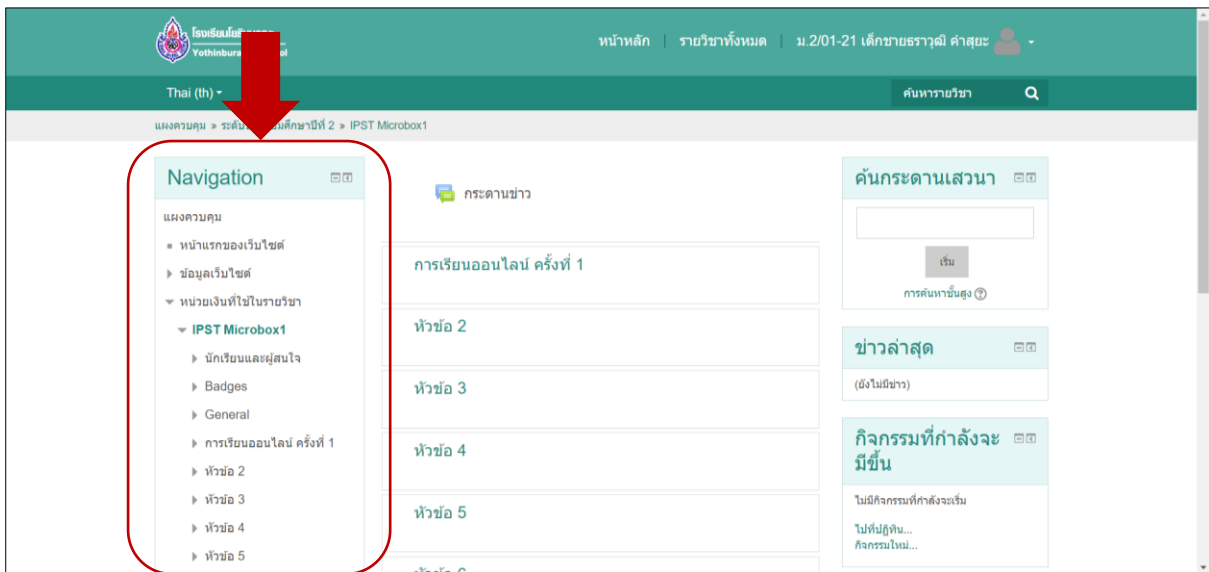
ภาพที่ 4 เข้าสู่ระบบโดยใช้เลขประจำตัวนักเรียนเป็น username และ password

4. เมื่อเข้ามาจะพบกับรายวิชาทั้งหมดที่นักเรียนต้องเรียน แยกตามระดับชั้น



ภาพที่ 5 แสดงรายวิชาทั้งหมดที่นักเรียนต้องเรียน

5. นักเรียนสามารถศึกษาคำชี้แจงและบทเรียนในแต่ละรายวิชาด้วยตนเองได้จากเมนูด้านซ้ายมือ



ภาพที่ 5 รายละเอียดรายวิชา

6. เมื่อนักเรียนเข้าเรียนตามรายวิชาให้ดำเนินการรายงานตัวการเข้าเรียนกับครูผู้สอน ผ่านทางช่องทางการสื่อสาร ที่ครูผู้สอนให้ไว้ในคำชี้แจง ของแต่ละรายวิชา (สามารถตรวจสอบชื่อครูผู้สอนได้ในตารางเรียนภาคเรียนที่ 1 ปีการศึกษา 2563)



ภาพที่ 6 ตารางเรียนภาคเรียนที่ 1 ปีการศึกษา 2563

7. เข้าร่วมกิจกรรมการเรียนรู้ในบทเรียน หรือปฏิบัติภาระงานตามที่ได้รับมอบหมายจากครูผู้สอน

8. หากมีข้อคำถาม หรือข้อสงสัยในเนื้อหารายวิชา สามารถตั้งกระทู้ถามในรายวิชาผ่านระบบเครือข่าย Moodle หรือตามช่องทางการติดต่อสื่อสารที่ครูผู้สอนได้ให้ไว้ในคำชี้แจงการเรียนรู้ของแต่ละรายวิชา

9. ครูผู้สอนแต่ละวิชาจะติดตามการเรียนรู้ของนักเรียนผ่านทางช่องทางที่นักเรียนให้ไว้กับครูผู้สอนตามข้อที่ 6

คำแนะนำสำหรับผู้ปกครอง

ในการจัดการเรียนการสอน
ผ่านระบบออนไลน์



ให้คำแนะนำ

- แนะนำนักเรียนในการวางแผนและแบ่งเวลาเรียน การอ่านหนังสือหรือ/ทบทวนบทเรียน/การพักผ่อน
- ช่วยตรวจสอบหรือกระตุ้นให้นักเรียนเข้าร่วมกิจกรรม ทำแบบฝึกหัด ภาระงานตามที่ได้รับมอบหมาย
- หากติดขัดในเรื่องอุปกรณ์สำหรับการเข้าเรียน โปรดแนะนำให้นักเรียนติดต่อประสานกับครูผู้สอน

- สังเกตความพร้อมของนักเรียน หากเหนื่อยล้าควรให้หยุดพัก ผ่อนคลายเป็นระยะ
- ให้กำลังใจ ชื่นชม สนับสนุน
- นุดคุย สอบถาม ปัญหาความกังวลใจ
- ส่งเสริมให้นักเรียนทำกิจกรรม/งานอดิเรกเพื่อผ่อนคลาย



ให้กำลังใจ



ประสานกับครู

ติดต่อประสานงานกับครูผู้สอน หรือ ครูประจำชั้น ในกรณีที่มีข้อสงสัยในการเรียน หรือ พบปัญหา ในการเรียนของนักเรียนเพื่อที่จะได้ร่วมกันวางแผน และร่วมมือในการแก้ไขปัญหา