



ที่ ศธ ๐๔๒๓๑/๑๖๙๓๕

สำนักงานเขตพื้นที่การศึกษามัธยมศึกษา เขต ๑
๔๐ ซอยบางแวก ๖๙ แขวงบางแวก
เขตภาษีเจริญ กรุงเทพฯ ๑๐๑๖๐

๒๖ พฤษภาคม ๒๕๖๐

เรื่อง การใช้ผลการทดสอบทางการศึกษาระดับชาตินี้พื้นฐาน (O-NET) ชั้น ม.๓ และ ม.๖ ปีการศึกษา ๒๕๕๘ และ ๒๕๕๙ เพื่อพัฒนาคุณภาพการศึกษา

เรียน ผู้อำนวยการโรงเรียนทุกโรงเรียนในสังกัด

สิ่งที่ส่งมาด้วย แบบรายงานผลคะแนนของโรงเรียน จำนวน ๑ ฉบับ

ตามที่สถาบันทดสอบทางการศึกษาแห่งชาติ (สทศ.) ได้ทำการทดสอบทางการศึกษาระดับชาตินี้พื้นฐาน (O-NET) ชั้นมัธยมศึกษาปีที่ ๓ และ ชั้นมัธยมศึกษาปีที่ ๖ ปีการศึกษา ๒๕๕๘ และ ๒๕๕๙ จำนวน ๕ กลุ่มสาระการเรียนรู้ และประกาศผลการทดสอบแล้ว นั้น

สำนักงานเขตพื้นที่การศึกษามัธยมศึกษา เขต ๑ ได้นำคะแนนผลการสอบของโรงเรียนในสังกัด ทั้ง ๖๗ โรงเรียน มาวิเคราะห์และจัดทำสารสนเทศเพื่อใช้ประโยชน์ให้โรงเรียนนำไปกำหนดเป้าหมายในการยกระดับผลสัมฤทธิ์ทางการเรียนของนักเรียน และจัดทำแผนงาน/โครงการ/กิจกรรม เพื่อพัฒนาคุณภาพการศึกษา ในปีการศึกษา ๒๕๖๐ โดยได้วิเคราะห์ข้อมูลผลการสอบและจัดกลุ่มของโรงเรียนตามผลการสอบเป็น ๓ กลุ่ม ดังนี้

- กลุ่มดีมาก หมายถึง คะแนนเฉลี่ยของโรงเรียนสูงกว่าคะแนนเฉลี่ยของเขตพื้นที่การศึกษา และคะแนนเฉลี่ยของ สพฐ.
- กลุ่มดี หมายถึง คะแนนเฉลี่ยของโรงเรียนสูงกว่าคะแนนเฉลี่ยของ สพฐ. แต่ต่ำกว่าคะแนนเฉลี่ยของเขตพื้นที่การศึกษา
- กลุ่มพอใช้ หมายถึง คะแนนเฉลี่ยของโรงเรียนต่ำกว่าคะแนนเฉลี่ยของเขตพื้นที่การศึกษา และคะแนนเฉลี่ยของ สพฐ.

จึงเรียนมาเพื่อทราบ

ขอแสดงความนับถือ

ว่าที่ร้อยตรี

(อานนท์ สุขภาคกิจ)

ผู้อำนวยการสำนักงานเขตพื้นที่การศึกษามัธยมศึกษา เขต ๑







รายงานผลการทดสอบทางการศึกษาระดับชาติด้านพื้นฐาน (O-NET) ปีการศึกษา 2558 และ 2559


โรงเรียนโยธินบูรณะ
สำนักงานเขตพื้นที่การศึกษามัธยมศึกษา เขต 1


ปีการศึกษา	ระดับชั้น	ภาษาไทย		คณิตศาสตร์		วิทยาศาสตร์		สังคมศึกษา		ภาษาอังกฤษ		รวมทุกวิชา	
		คะแนนเฉลี่ย	ลำดับที่	คะแนนเฉลี่ย	ลำดับที่	คะแนนเฉลี่ย	ลำดับที่	คะแนนเฉลี่ย	ลำดับที่	คะแนนเฉลี่ย	ลำดับที่	คะแนนเฉลี่ย	ลำดับที่
ปี 2558	ม.3	49.97	6	54.52	5	54.06	5	58.99	5	53.69	5	54.25	6
ปี 2559	ม.3	57.83	6	48.85	6	45.87	6	62.14	6	55.46	5	54.03	5
ปี 2558	ม.6	62.29	9	39.29	8	38.79	8	44.88	8	44.17	7	45.88	8
ปี 2559	ม.6	67.11	8	40.31	6	39.59	6	43.83	6	49.39	7	48.05	7

หมายเหตุ

- ช่องลำดับที่  หมายความว่า อยู่ในกลุ่มดีมาก (คะแนนเฉลี่ยสูงกว่าคะแนนเฉลี่ยของเขตพื้นที่และคะแนนเฉลี่ยของ สพฐ.)
- ช่องลำดับที่  หมายความว่า อยู่ในกลุ่มดี (คะแนนเฉลี่ยสูงกว่าคะแนนเฉลี่ยของ สพฐ. แต่ต่ำกว่าคะแนนเฉลี่ยของเขตพื้นที่)
- ช่องลำดับที่  หมายความว่า อยู่ในกลุ่มพอใช้ (คะแนนเฉลี่ยต่ำกว่าคะแนนเฉลี่ยของเขตพื้นที่และคะแนนเฉลี่ยของ สพฐ.)


(นายกุลชล ราชนิล)
ผู้อำนวยการกลุ่มนิเทศ ติดตาม
และประเมินผลการจัดการศึกษา


(นายธนารัชต์ สัมคณ)
รองผู้อำนวยการสำนักงานเขตพื้นที่การศึกษา
มัธยมศึกษา เขต 1


ว่าที่ ร.ต.
(อานนท์ สุขภาคกิจ)
ผู้อำนวยการสำนักงานเขตพื้นที่การศึกษา
มัธยมศึกษา เขต 1